

The logo features the word "MAXTRO" in a bold, white, sans-serif font. A white arrow points from the 'A' towards the 'T', and a red arrow points from the 'T' towards the 'O'. A registered trademark symbol (®) is located to the upper right of the 'O'. Below the main text, the words "WORK TOOLS" are written in a smaller, red, sans-serif font.

MAXTRO[®]
WORK TOOLS

UTENSILI MANUALI



CACCIAVITE CERCAFASE

- Lunghezza 190 mm
- Dimensione punta 3.5 mm
- Approvazioni VDE/GS

CACCIAVITE CERCAFASE

- Lunghezza 140 mm
- Dimensione punta 3 mm
- Approvazioni TUV/GS



SET CACCIAVITI X10

- TAGLIO - 8x150 · 6x150 · 5x125 · 4x100 · 3x75mm
- PH - 0x75 · 1x75 · 2x100 mm
- PZ 2x100 · 1x75 mm

SET CACCIAVITI X10

- TAGLIO - 8x150 · 6x150 · 5x125 · 4x100 · 3x75mm
- PH - 0x75 · 1x75 · 2x100 mm
- PZ 2x100 · 1x75 mm



SET CHIAVI COMBinate

- 8 Pezzi CRV Finitura satinata
- Misure: 7 · 9 · 10 · 11 · 12 · 13 · 15 · 17 mm

SET CHIAVI COMBinate POLIGONALI

- 8 Pezzi CRV Finitura satinata
- Misure: 6X7 · 8X9 · 10X11 · 12X13 · 14X15 · 16X17 · 18X19 · 20X22 mm



MISURE IN POLLICI



SET CHIAVI COMBinate A FORCHETTA

- 8 Pezzi CRV Finitura satinata
- Misure: 7 · 9 · 10 · 11 · 12 · 13 · 15 · 17 mm

SET CHIAVI COMBinate POLIGONALI

- 6 Pezzi CRV Finitura satinata
- Misure: 3/8 · 7/16 · 1/2 · 5/8 · 11/16 · 9/16 "



CHIAVE INGLESE

- Misure: 200 mm - Acciaio al carbonio
- Finitura cromata

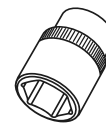
SET 3 CHIAVI INGLES

- Misure: 150/ 200 / 250 mm
- Acciaio al carbonio
- Finitura cromata




CHIAVE A "T" FISSA

- Realizzato in acciaio 40 CR temperato
- Dimensione bussole da 6 a 19 mm
- Dimensione chiave: 300 x 200 mm x 9,5 ø



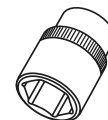
BUSSOLE DA:

6 · 7 · 8 · 9 · 10 · 11 · 12 · 13 · 14 · 15 · 16 · 17 · 18 · 19 mm



CHIAVE A "T" - TESTA SNODATA

- Realizzato in acciaio Chrome vanadium
- Asta di manovra scorrevole
- Dimensione Chiave: 160 x 430 mm x12 Ø



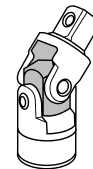
BUSSOLE DA:

6 · 7 · 8 · 9 · 10 · 11 · 12 · 13 · 14 · 15 · 16 · 17 · 18 · 19 mm



CHIAVE A "T" - TESTA SNODATA

- Realizzato in acciaio Chrome vanadium
- Asta di manovra scorrevole
- Dimensione Chiave: 160 x 430 mm x12 Ø



CON ADATTATORE IL POLLICI:

1/4 · 3/8 · 1/2"



CHIAVE A CRICCHETTO 3/8"•1/4 "

- Dimensioni: 30x155 mm, 24 denti

CHIAVE A CRICCHETTO 3/8"•1/4 "

- Dimensioni: 30x155 mm, 45 denti

SET UTENSILI



SET 14 INSERTI + PORTAINSERTI

- SL: 5 · 6 · 7 mm • PH#: 1 · 2 · 3
- PZ#: 1 · 2 · 3 • T: 10 · 15 · 20 · 25 · 30
- Prolunga portainseriti da 1/4"

SET 12 INSERTI «MONOREFERENZA O ASSORTITI»

- SL: 3 · 4 · 4.5 · 5 · 5.5 · 6 · 6.5 · 7 mm • PH#: 0 · 1 · 1.5 · 2/2 · 5 · 3 · 4 · 5
- PZ#: 0 · 1 · 1.5 · 2 · 2.5 · 3 · 4 · 5 • T: 8 · 10 · 12 · 20 · 25 · 27 · 30 · 40
- TT: 8 · 10 · 12 · 20 · 25 · 27 · 30 · 40 • H#: 1.5 · 2 · 2.5 · 3 · 4 · 5 · 5.5 · 6



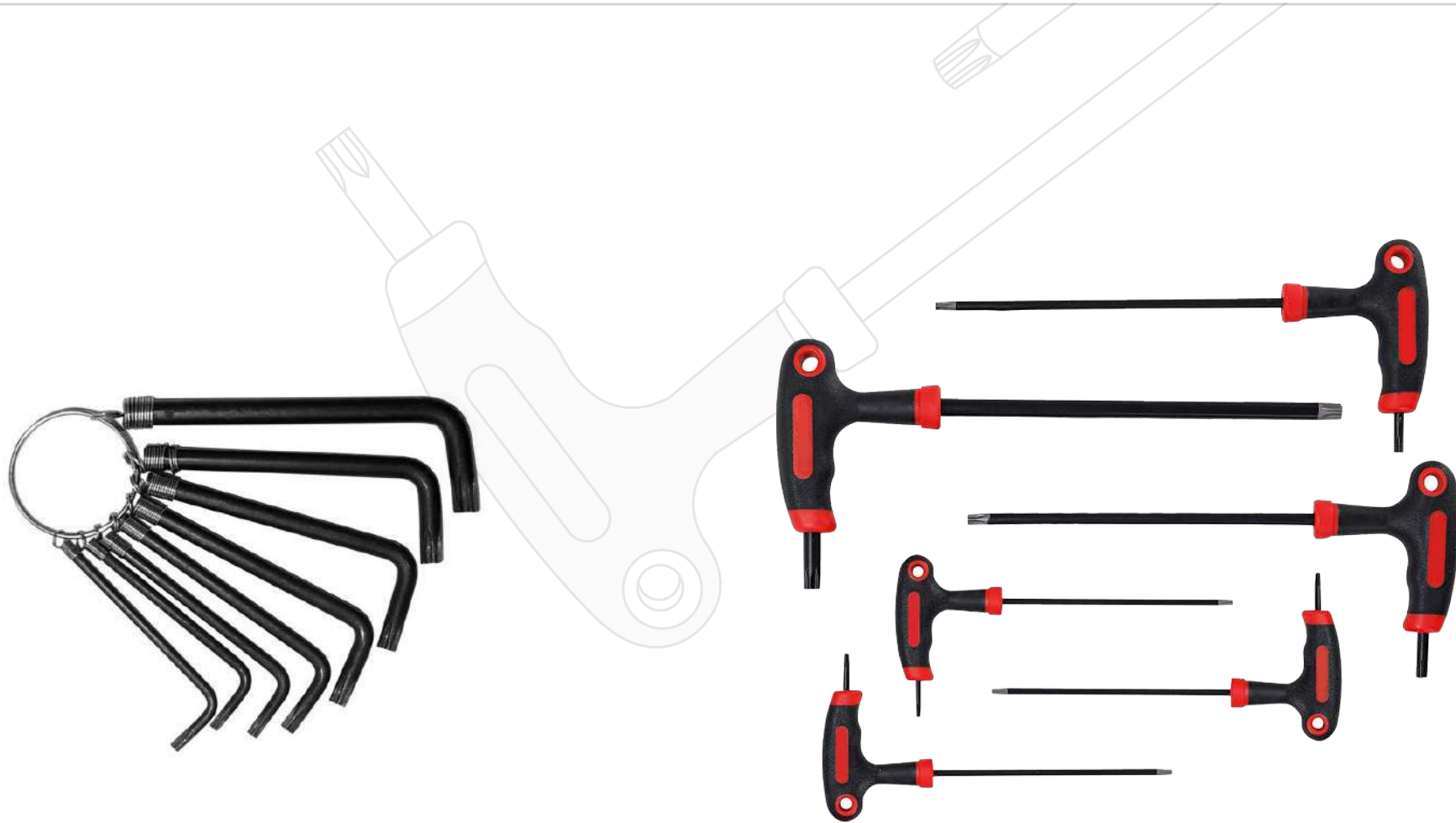
SET 3 CHIAVI A BRUGOLA

- Misure: 10 · 12 · 14 mm
- Chiavi in acciaio



SET 8 CHIAVI A BRUGOLA

- Misure: 1.5 - 6 mm
- Chiavi in acciaio



SET 8 CHIAVI TORX®

- Misure: 9 - 40 Torx
- Chiavi in acciaio

SET 6 CHIAVI TORX®

- Misure: 2x75 · 2.5x75 · 3x100 · 5x150 · 5x150 · 8x200 Torx
- Chiavi in acciaio
- Impugnatura a "L"



SET PORTAINERTI X29 BIT

- Custodia in plastica porta inserti pratica e robusta

- ⊖ 3 · 4 · 5 · 6 · 7 mm
- ⊕ 0 · 1 · 2 · 3 #
- ⊗ 0 · 1 · 2 · 3 #


- ⊗ 10 · 15 · 20 · 25 · 27 · 30 · 40 T
- ⊖ 3 · 4 · 5 · 6 mm

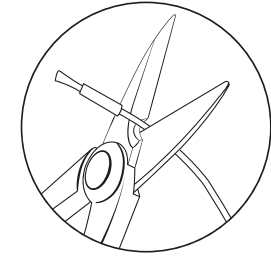


SET CACCIAVITI X58 PZ

- 3 Cacciaviti a taglio: 6x125 · 5x100 · 6x38 mm / #1x75 · #2x38 mm
- Un porta punta • 6 Cacciaviti TORX : 5 · 6 · 7 · 8 · 9 · 10x50 mm
- 2 Cacciaviti PH : #0 · #00x50 mm / 2 · 0.2x50 mm
- 40 punte (6.35x25 mm)

UTENSILI DA TAGLIO





CESOIE DA GIARDINIERE

- Peso: 170 Gr. - Dimensioni: 200 mm
- Lama in Acciaio
- Meccanismo di sicurezza

FORBICI DA ELETTRICISTA

- Dimensioni: 140 mm
- Lama in Acciaio
- Impugnatura ergonomica



FORBICI DA ELETTRICISTA **TIPO A**

- Dimensioni: 140 cm - Lama in Acciaio
- Impugnatura ergonomica
- Con cover per punta

FORBICI DA ELETTRICISTA **TIPO B**

- Dimensioni: 140 mm - Lama in Acciaio
- Impugnatura ergonomica
- Con cover per punta

FORBICI DA ELETTRICISTA **TIPO B**

- Dimensioni: 140 mm - Lama in Acciaio
- Impugnatura ergonomica



TAGLIERINO PROFESSIONALE

- Taglierino 9 mm / Taglierino 18 mm
- 10 Lame 9 mm / 10 Lame 18 mm



TAGLIARINO

- Lama retraibile di sicurezza
- Impugnatura ergonomica


TAGLIARINO PIEGHEVOLE

- Lama retraibile di sicurezza
- Impugnatura ergonomica

TAGLIARINO

- Lama retraibile di sicurezza
- Impugnatura ergonomica

UTENSILI PER FORARE





TAZZE PER FORARE SET X6

- Albero con punta pilota centratrice
- Un adattatore e una chiave a brugola
- 51. 60. 64. 70. 76. 86 mm



TAZZA PER FORARE

- Corona Carotatrice disponibile con finitura grezza o lucida
- Diametro tazza: 82 · 112 · 130 mm
- Punta pilota inclusa



PUNTE CONICHE

- Punta 4-32 · 4-20 · 4-12
- Porta punta in plastica o tessuto
- Punta pilota 4x72 mm



PREMIUM



PUNTE PER MURO **SDS X6**

- Punte per muro SDS - 5 · 6 · 6 · 8 · 10 mm

PUNTE PER MURO **X5 PREMIUM**

- Punte per muro - 4 · 5 · 6 · 8 · 10 mm
- Punte ad alto rendimento

PUNTE PER MURO **X5**

- Punte per muro - 4 · 5 · 6 · 8 · 10 mm



PUNTE ASSORTITE X16

- Punte per legno - 4 · 5 · 6 · 8 · 10 mm
- Punte per muro - 4 · 5 · 6 · 8 · 10 mm
- Punte per HSS - 2 · 3 · 4 · 5 · 6 · 8 mm

PUNTE PER MURO X8

- Punte per muro - 3 · 4 · 5 · 6 · 7 · 8 · 9 · 10 mm

ELETTROUTENSILI A BATTERIA





AVVITATORE CORDLESS **3.6 V 1300 MAH**

- Impugnatura girevole
- 6 punte incluse
- Funzione aggiuntiva luce al LED



TRAPANO/AVVITATORE CORDLESS 3.6 V

- Impugnatura girevole
- 4 punte incluse
- Funzione aggiuntiva luce al LED



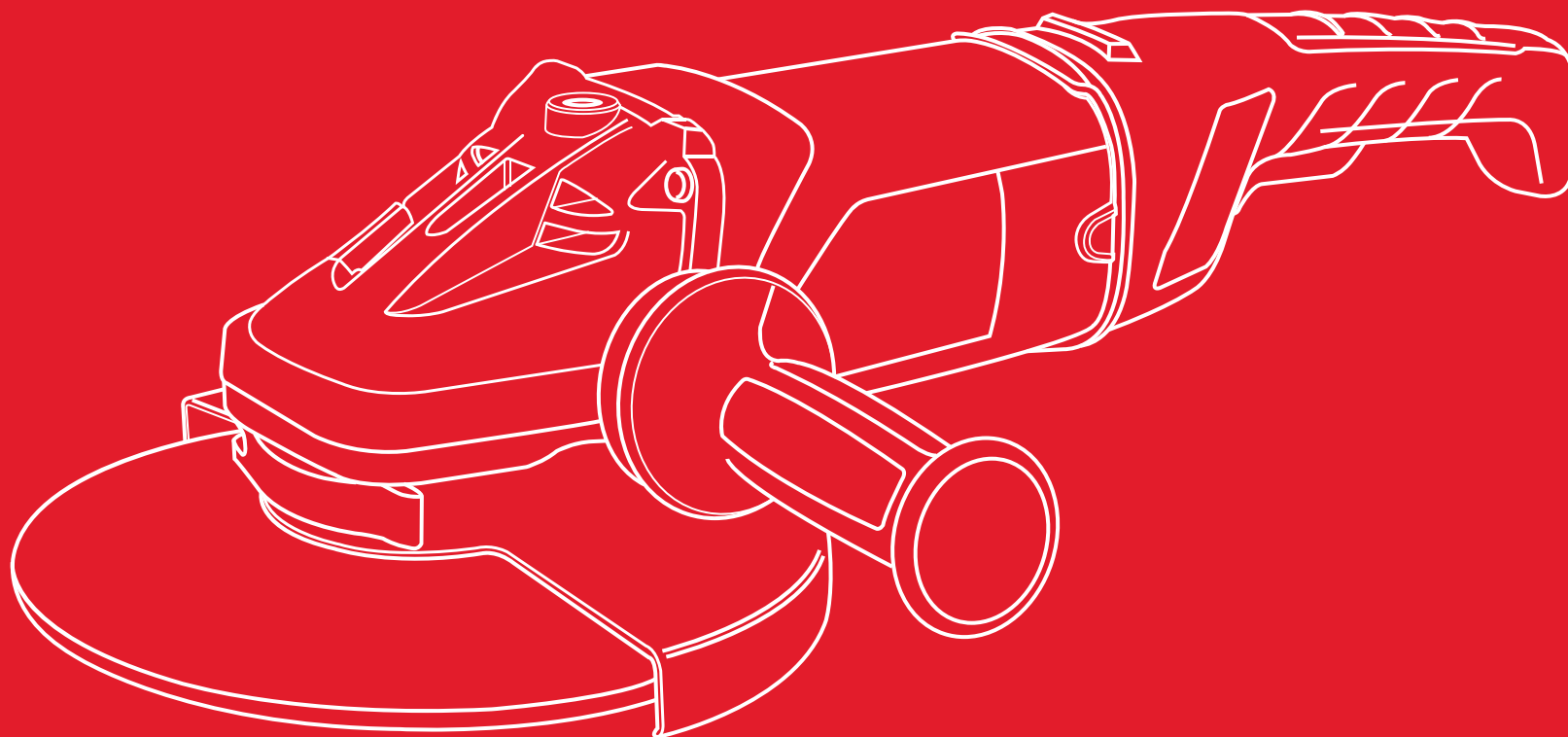
TRAPANO AVVITATORE CORDLESS 18 V

- Due Batterie al litio incluse 18 V
- Impostazione di coppia 21+1+1
- Motore 550

ACCESSORI INCLUSI

- 6 adattatori / 20 inserti S2 da 25mm
- 10 inserti S2 da 10mm / 12 punte HSS
- 7 punte per muro / 10 punte per legno
- 1 porta punte / 1 chiave a brugola / 1 valigetta in alluminio

ELETTROUTENSILI





TRAPANO **1010 W**

- Impatto 3.5 J
- Velocità : 800 R/Min



SEGA CIRCOLARE **1600 W**

- Potenza 1600 W
- Lama a 24 denti in metallo duro
- Grande angolo e profondità di taglio



SEGA A NASTRO 710 W

- Potenza 710 W
- 1 lama per legno inclusa
- Piastra inclinabile fino a 45° per tagli obliqui



SMERIGLIATRICE 900 W

- Potenza 900 W
- Dimensione del disco 115 mm



LEVIGATRICE ORBITALE **380 W**

- Dischi Abrasivi Ø120 mm
- Con collettore di Polveri



OSCILLATORE **300 W**

- Diversi accessori disponibili
- Certificazioni: GS/ EMC /CE



MISCELATORE ELETTRICO **1200 W**

- Velocità 240-500 r/min, 380-850 r/min
- Impugnatura ergonomica



ASPIRACENERE 500W

- Voltaggio - 230 ~ 50 Hz
- Capacità - 15 L
- Accessori inclusi - Filtro HEPA x1/ Tubo in Alluminio / Tubo Flessibile



ASPIRACENERE 800W

- Voltaggio - 230 ~ 50 Hz
- Capacità - 15 / 18 L
- Accessori inclusi - Filtro HEPA x1/ Tubo in Alluminio / Tubo Flessibile





ASPIRACENERE 1200W

- Voltaggio - 230 ~ 50 Hz
- Capacità - 15 / 18 / 20 L
- Accessori inclusi - Filtro HEPA x1/ Tubo in Alluminio / Tubo Flessibile



IDROPULTRICE 1400W

- Pressione: 70 Bar
- Erogazione 5.0 Litri / min
- Accessori inclusi: Lancia regolabile / Bottiglia di detergente
- 3 metri di tubo



IDROPULTRICE 1600W

- Pressione: 90 Bar
- Erogazione 5.0 Litri / min
- Accessori inclusi: Lancia regolabile / Bottiglia di detergente
- 3 metri di tubo

ACCESSORI DI SICUREZZA



OCCHIALI DI SICUREZZA

- Lenti in policarbonato
- Montatura regolabile

VISIERA PROTETTIVA

- Conforme alla normativa EN 166:2002
- Visiera per decespugliatore



MASCHERA DA SALDATORE

- Maschera ribaltabile
- Lenti oscurate



MASCHERA DA SALDATORE

- Lenti oscurate



GUANTI DA LAVORO IN NITRILE

- 100 % Nylon
- Rivestimento del palmo in Nitrile

GUANTI DA LAVORO IN NITRILE

- 100 % Nylon
- Rivestimento intero in Nitrile

GUANTI DA LAVORO NBR

- Spalmatura in NBR pesante

VARIE



SPATOLE PER STUCCARE **SET X3**

- Lama in acciaio
- Manico logato

SPATOLE PER STUCCARE **SET X3**

- Spatole di precisione
- Lama in acciaio
- Manico logato



SUPPORTO PER SMERIGLIATRICI

- Esecuzione stabile con piastra in ghisa
- Con maniglia e scudo protettivo
- Per smerigliatrici di diametro: 100 · 115 · 125 mm



CINGHIA CON CRICCHETTO

- Prodotto certificato GS / TUV
- Conforme alla normativa 12195 -2:2000
- Portata Cricchetto 1500 kg e lunghezza nastro 5/8 m



GRU LEGGERA DA OFFICINA

- Portata massima: 1000 kg
- Alzata massima: 200 cm
- Dimensioni gru aperta: 131 x 78 x 131 cm



Tel: +39 0172 422995 Fax: +39 0172 425866 / e-mail: info@crgroupsrl.com